

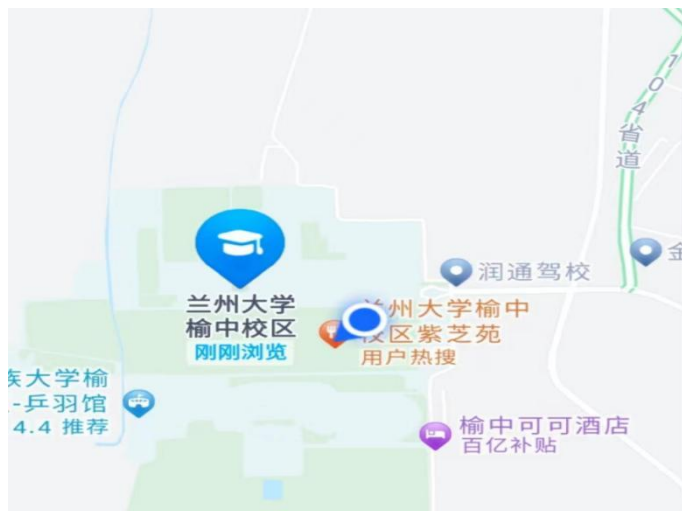
复试行程攻略

一、校区位置

兰州大学城关校区：位于兰州市城关区天水南路 222 号



兰州大学榆中校区：兰州市榆中县夏官营镇吴谢营村



二、交通路线

(一) 校外路线

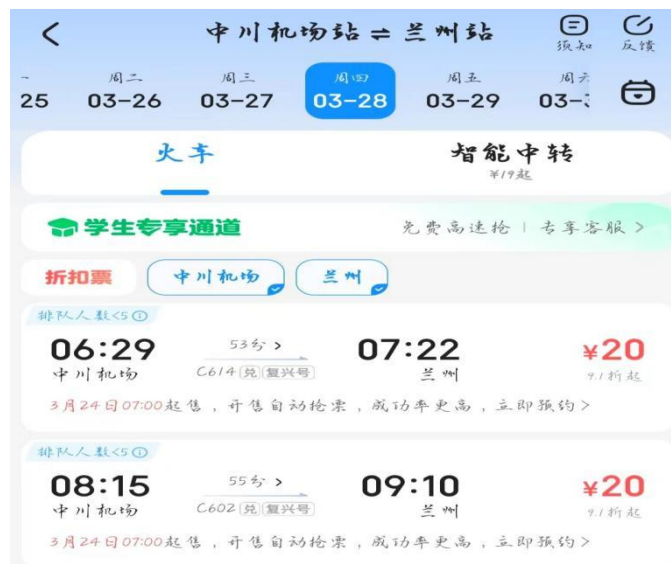
第一步：从兰州火车站、兰州西站及中川机场前往兰州大学城关校区西区乘坐通勤车。

①兰州火车站→城关校区西区正门



- 公交车：从兰州火车站公交站乘坐 1 路/10 路/16 路/110 路，向金川聚金雅园方向乘坐两站后在兰州大学公交站下车。再沿天水路向北直行约 145 米到达城关校区西区正门。(约 16 分钟)
- 出租车：从兰州火车站搭乘出租车至城关校区西区正门。(约 15 分钟)
- 步行：从兰州火车站出发，沿天水路步行至城关校区西区正门。(约 25 分钟)

②中川机场→城关校区西区正门



在中川机场乘坐城际火车站到达兰州火车站(兰州站)。之后可按照①方案路线到达城关校区西区正门。

③兰州西站(高铁站)→城关校区西区正门



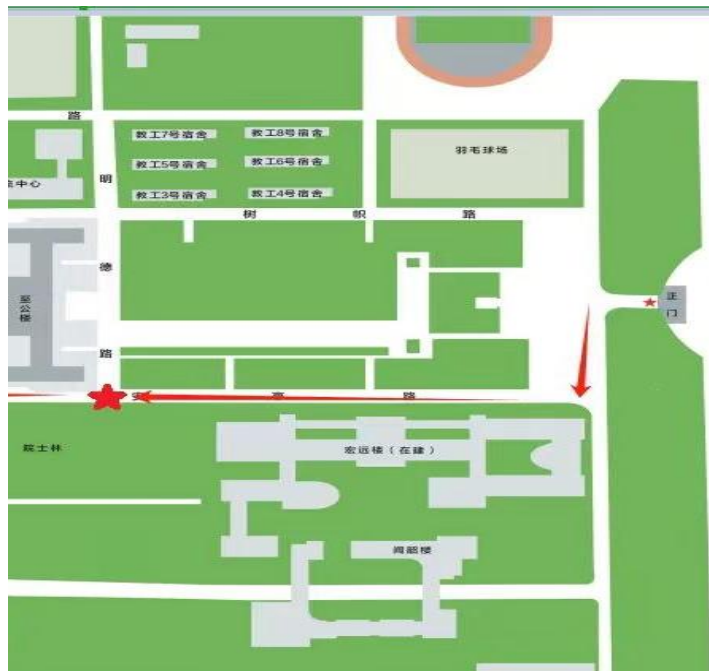
- a. 出租车：从兰州西站搭乘出租车至城关校区西区正门。(约半个小时)
- b. 地铁：从兰州西站搭乘轨道交通 1 号线，向东岗方向乘坐 8 站后于兰州大学站下车，从地铁 D 口出。之后沿天水路向北直行约 200 米后到达城关校区西区正门。(约半小时)
- c. 公交：从兰州西站公交站乘坐 1 路，向兰州火车站方向乘坐 15 站后在兰州大学公交站下车。再沿天水路向北直行约 145 米到达城关校区西区正门。(约 45 分钟)

第二步：乘坐通勤车到达榆中校区

从兰州大学城关校区西区体育馆乘坐通勤车到达榆中校区，并于明德路南口（第一站）下车。
兰州大学城关校区西区体育馆路线：



榆中校区下车点：



通勤车时刻表：

城关校区→榆中校区			
	一分部北门	二分部南门	城关西区体育馆
工作日	7:10	7:15	7:20
	—	—	8:10
	9:10	9:15	9:20
	10:30	10:35	10:40
	13:00	13:05	13:10
	15:00	15:05	15:10
	17:00	17:05	17:10
	—	—	19:00
周末及节假日	—	—	21:00
	—	—	21:50
	7:10	7:15	7:20
	13:00	13:05	13:10
	17:00	17:05	17:10
—	—	19:00	
—	—	21:50	
除以上固定通勤班次外，早晚班次之间时间段坐满即发			
榆中校区→城关校区			
		榆中校区体育馆（教工通勤车）	榆中校区体育馆（学生通勤车）
工作日	如遇特殊情况需校内乘车，可拨打榆中校区调度室电话： 0931-5291109（工作日上班时间） 13099180157（工作日晚周） 进行预约，由电瓶摆渡车接送。	7:10	7:10
		8:10	8:10
		9:10	9:10
		10:30	10:30
		12:30	12:30
		13:10	—
		15:00	15:00
		16:30	16:30
		17:40	—
		18:30	18:30
		19:00	—
		21:00	—
周末及节假日	—	7:10	7:10
	—	12:30	12:30
	—	18:30	18:30
	—	22:00	—
除以上固定通勤班次外，早晚班次之间时间段坐满即发			
备注： 1.天水北路乘车点需提前电话（8915109）预约登记，上车地点为良茂老年学二期销售中心门口。在教工通勤车人员未坐满情况下，可进行补充乘坐。 2.遇恶劣天气、高速公路堵车、上课时间持高等客观特殊情况，教工通勤车下车点延后至教学楼和实验楼；在榆中校区内有出行需求的年轻老师或因身体原因出行不便，以及仍在榆中校区南区承担相关教学任务的教师因此车需要，可提前联系榆中调度（5291109），由电瓶车接送至到达地点。 3.遇冰雪雨雪等极端恶劣天气高速公路封闭时，所有车辆均停发，请随时关注后勤保障部通知。 如有疑问，可向调度室咨询，城关校区调度室电话：8915109，榆中校区调度室电话：5291109。			

三、住宿

榆中校区正门附近 500m-1000m 以内有快捷酒店可供住宿，建议网上提前预订。